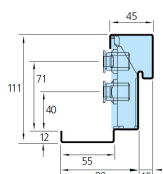


# Karmar

## Karm 41

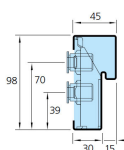


Foderbildande på gångjärnssidan (typ B enligt SS 817340).

Karmen skruvas i vägg genom de justerbara karmhylsorna. Karmhylsorna justeras med insexnyckel 12 mm. Karmen ska drevas med lösull eller motsvarande (ingår ej) och därefter tätas med fogmassa för att uppnå respektive brand-, ljud- och brandgastäthetsklass.

*Vi förbehåller oss rätt till konstruktionsändringar.*

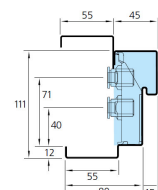
## Karm 42



Ej foderbildande och avsedd för smygmontage (typ C enligt SS 817340).

Karmen skruvas i vägg genom de justerbara karmhylsorna. Karmhylsorna justeras med insexnyckel 12 mm. Karmen ska drevas med lösull eller motsvarande (ingår ej) och därefter tätas med fogmassa för att uppnå respektive brand-, ljud- och brandgastäthetsklass.

## Karm 41 + omfattning



I grunden samma karm som 41, men kompletterad med omfattningsprofil för väggomfattning (typ A enligt SS 817340).

Först monteras karm 41. Därefter monteras omfattningsprofilerna som levereras löst. Profilerna skruvas genom förstansade hål.

Vägg tjocklek anges vid beställning (min 87 mm, max 490 mm).